

gente  
que gera


# RESULTADO

## CRÉDITO DO TRABALHADOR eConsignado



Suíte Gen.te on-premises



	POP – Procedimento Operacional Padrão		Versão 1.0
	<b>MP 1.292 / 2025 – CRÉDITO CONSIGNADO PRIVADO (eConsignado) – On-premises</b>		
Elaborado por:	Adolfo Braz	Data criação:	04/04/2025
Aprovado por:		Data validade:	

## Sumário

<b>1. INTRODUÇÃO .....</b>	<b>3</b>
<b>1.1. Objetivo .....</b>	<b>3</b>
<b>1.2. Abrangência .....</b>	<b>3</b>
<b>1.3. Responsável/Executante .....</b>	<b>3</b>
<b>1.4. Recursos Necessários .....</b>	<b>3</b>
<b>1.5. Definições/Siglas .....</b>	<b>3</b>
<b>2. CONCEITO GERAL .....</b>	<b>4</b>
<b>3. CONFIGURAÇÕES .....</b>	<b>5</b>
<b>4. RUBRICAS .....</b>	<b>13</b>
<b>5. IMPORTAÇÃO ARQUIVO EXTRAÍDO PORTAL DO EMPREGADOR .....</b>	<b>14</b>
<b>6. EXCEÇÕES .....</b>	<b>15</b>
<b>7. PLANO EMERGENCIAL .....</b>	<b>15</b>
<b>8. ANEXOS .....</b>	<b>15</b>
<b>9. CONTROLE DO DOCUMENTO .....</b>	<b>15</b>

## 1. INTRODUÇÃO

### 1.1. Objetivo

Este documento visa detalhar os passos necessários para a parametrização do desconto do Crédito Consignado do Trabalhador de acordo com as premissas da MP 1.292 / 2025 e Portaria 435/2025 – Crédito Consignado Privado (eConsignado).

### 1.2. Abrangência

Este documento é destinado a área de Implantação e Serviços que atuam com projetos e a clientes que possuem acesso e treinamento da Tabela de Eventos configurada na Suíte on-premises.

### 1.3. Responsável/Executante

Responsabilidade	Área/Papel
Manutenção do POP	Implantação e Serviços / Consultor de implantação e Serviços
Aprovação do POP	Gerente de Implantação e Serviços
Executor das atividades	Consultor de Implantação e Serviços

### 1.4. Recursos Necessários

Nome	Especificação
Sistema Gente Recebe – Folha de Pagamento	Acesso à todas as funcionalidades Suíte Gen.te
Escopo	Parametrização Desconto Crédito Consignado na Folha de Pagamento

### 1.5. Definições/Siglas

Definições	
<p><b><u>MEDIDA PROVISÓRIA Nº 1.292, DE 12 DE MARÇO DE 2025</u></b>            Art. 1º Esta Medida Provisória altera as disposições sobre as operações de crédito consignado de empregados regidos pela Consolidação das Leis do Trabalho – CLT, aprovada pelo <a href="#">Decreto-Lei nº 5.452, de 1º de maio de 1943</a>, de trabalhadores regidos pela <a href="#">Lei nº 5.889, de 8 de junho de 1973</a>, e pela <a href="#">Lei Complementar nº 150, de 1º de junho de 2015</a>, e de diretores não empregados com direito ao Fundo de Garantia do Tempo de Serviço – FGTS, e dispõe sobre a operacionalização das operações de crédito consignado por meio de sistemas ou de plataformas digitais.</p>	Para acesso à Medida Provisória:  <a href="#">mpv1292</a>
<p><b><u>PORTARIA MTE Nº 435, DE 20 DE MARÇO DE 2025</u></b>            Estabelece critérios e procedimentos operacionais para a consignação dos descontos em folha de pagamento, de que trata o art. 1º da Lei nº 10.820, de 17 de dezembro 2003, com redação dada pela Medida Provisória nº 1.292, de 12 de março de 2025.</p>	Para acesso à Portaria: <a href="#">Gov.br</a>

### Siglas

MP	MEDIDA PROVISÓRIA
INSS	INSTITUTO NACIONAL DO SEGURO SOCIAL
FGTS	FUNDO DE GARANTIA DO TEMPO DE SERVIÇO
IRRF	IMPOSTO DE RENDA RETIDO NA FONTE
CLT	CONSOLIDAÇÃO DAS LEIS DO TRABALHO
DET	DOMICÍLIO ELETRÔNICO TRABALHISTA

## 2. CONCEITO GERAL

A Medida Provisória (MP) 1.292/2025 e a Portaria 435/2025 instituem o Crédito do Trabalhador tendo como objetivo principal modernizar e ampliar o acesso ao crédito consignado para trabalhadores do setor privado. As principais mudanças e pontos importantes da MP e Portaria incluem:

- **Digitalização do processo:**
  - As legislações preveem a digitalização das operações de crédito consignado, com a utilização de plataformas digitais e a integração com o eSocial e a Carteira de Trabalho Digital.
  - Essa mudança visa simplificar o processo, reduzir a burocracia e aumentar a concorrência entre as instituições financeiras.
- **Ampliação do acesso ao crédito:**
  - As legislações buscam ampliar o acesso ao crédito consignado para um maior número de trabalhadores, incluindo aqueles que antes tinham dificuldades em obter esse tipo de crédito.
  - A expectativa é que a medida contribua para a redução das taxas de juros e para a oferta de condições mais favoráveis aos trabalhadores.
- **Novas regras e condições:**
  - As legislações estabelecem novas regras e condições para o crédito consignado, incluindo limites para o comprometimento da renda do trabalhador e a possibilidade de utilizar o FGTS como garantia.
  - As empregadoras terão um papel importante no processo, sendo responsáveis por garantir os descontos na folha de pagamento e repassar os valores às instituições financeiras.
- **Portabilidade e outras facilidades:**
  - As legislações facilitam a portabilidade do crédito, refinanciamento e renegociação dos contratos.
  - O trabalhador também tem a possibilidade de desistir do empréstimo em até 7 dias após o recebimento do crédito, e a possibilidade de quitação antecipada, com apresentação de cálculo detalhado do saldo devedor.

Em resumo, as legislações buscam modernizar e democratizar o acesso ao crédito consignado no Brasil, com o objetivo de beneficiar os trabalhadores e estimular a economia.

### **Importante:**

Art. 30. Ao proceder ao desconto da parcela mensal do crédito consignado, o empregador deverá observar as seguintes disposições:

§1º A soma dos descontos das parcelas de crédito consignado não poderá ultrapassar o limite de 35% (trinta e cinco por cento) da remuneração disponível, conforme disposto no § 1º do art. 1º da Lei 10.820, de 2003.

§2º Considera-se remuneração disponível o somatório das rubricas de vencimento com incidência de contribuição previdenciária, subtraindo-se:

I - rubricas de desconto com incidência de contribuição previdenciária;

II - rubrica de desconto da contribuição previdenciária devida pelo trabalhador;

III - rubrica de desconto da retenção de imposto de renda na fonte; e

IV - outras rubricas de descontos compulsórios.

§3º Para a apuração da remuneração disponível, não serão considerados descontos voluntários autorizados pelo empregado.

§4º Ultrapassado o limite previsto no §1º, o empregador deverá informar ao empregado a não realização do desconto ou a efetivação de desconto parcial.

Para os clientes que atualmente já possuem o desconto do empréstimo consignado na folha de pagamento, serão necessários ajustes no cadastro de algumas rubricas já existentes e a parametrização de eventos e rubricas para atendimento das determinações desta Medida Provisória.

### 3. CONFIGURAÇÕES

Obs.: Os códigos e descrições dos Eventos, Rubricas, Folha de Pagamento, Situações, entre outros, apresentados neste material poderão ser distintos a depender da base da empresa. Portanto, antes de realizar os ajustes sempre avalie o código e a descrição das suas informações no Gen.te Recebe – Folha de Pagamento.

O passo a passo tem a finalidade de criar eventos que respeitem a determinação da MP 1.292 que limita o desconto em até 35% da remuneração descontados os descontos referentes a INSS, IRRF e Pensão Alimentícia e a criação da rubrica de empréstimo consignado para o eSocial.

Serão necessários a criação de 4 eventos:

#### 3.1 Evento para receber o valor do empréstimo obtido pelo Portal Emprega Brasil:

Este evento deverá ser utilizado para receber via lançamento ou importação o valor integral do empréstimo notificado pelo DET e obtido no Portal Emprega Brasil. Será um evento de resultado de valor individual:

Tabela de Eventos

Referência: Normal | Código: 10500 | Descrição completa: RES EMPRESTIMO ECONSIGNADO | Descrição Resumida: RES EMPREST ECONS

Evento | Fórmula | Proc. Especial | Participações | Habilitações | Orientadores | PEs

Tipo:  Provento |  Desconto |  Resultado

Forma de Determinação:  Valor Genérico |  Valor Individual |  Fórmula de Cálculo |  Procedimento Especial

Totalizadores:  + BASE BR IR MES I, BASE FGTS 13 SAL, BASE FGTS MES, BASE FGTS MES I, BASE INSS 13 SAL, BASE INSS MES, BASE INSS MES I, TOTAL DESC AUX II

Opções:  Totalizador de Proventos/Descontos,  Participa Somente se Habilitado,  Imprimir no Recibo de Pagamento,  Acumular em Eventos Históricos,  Gravar em Valores Mensais,  Imprimir na Folha de Pagamento,  Usar Limite de Valores,  Acumular na Rescisão Valores da Referência Atual e Futura,  Manter Valor Calculado na Folha de Origem,  Mesmo para eventos com o valor zerado,  Exceto caso exista Eventos Retroativos por Funcionários,  Exclusivo para insuficiência de saldo na folha de diferença

Conta Contábil: | Orientador: 00. Nenhum

Observação:

Valor Máximo: | Valor Mínimo: |

Modificar | Retirar | Rubricas | De-Para | Retroativos... | Referências | Fechar

Habilite-o para folhas e situações que deseja permitir o lançamento:

Tabela de Eventos

Referência: Normal | Código: 10500 | Descrição completa: RES EMPRESTIMO ECONSIGNADO | Descrição Resumida: RES EMPREST ECONS

Evento | Fórmula | Proc. Especial | Participações | Habilitações | Orientadores | PEs

Folhas: 01-MENSAL, 03-ADIANTAMENTO 13 SALARIO, 04-13 SALARIO, 05-RESCISAO, 07-RESCISAO COMP NO MES, 08-RESCISAO COMP FORA DO MES, 10-RESC COMP DISSIDIO FORA ME, 15-PARTICIP LUCROS RESULTADOS, 16-PROVISAO FERIAS 13 SALARIO, 02-FERIAS 1 OCORRENCIA NO MES, 06-ADIANTAMENTO QUINZENAL, 09-FERIAS 2 OCORRENCIA NO MES, 14-ADIANTAMENTO PLR, 21-AUTONOMO PAGTO DIA 20, 22-AUTONOMO PAGTO DIA 30, 23-AUTONOMO 3ª SEMANA, 24-AUTONOMO 4ª SEMANA, 25-AUTONOMO 5ª SEMANA

Situações: AFAST ACID TRAB <= A15 DIAS, AFAST ACID TRAB MAIS 15 DIAS, AFAST APOSENT ACID TRABALHO, AFAST APOSENT DOENCA/PROFIS, AFAST APOSENT EXCETO DOE/AC TR, AFAST DOENCA <= A 15 DIAS, AFAST DOENCA MAIS DE 15 DIAS, AFAST LICENCA MATERNIDADE, AFAST LICENCA PATERNIDADE, AFAST LICENCA REMUNERADA, AFAST SEM BENEFICIO, AFAST SEM REMUN SERV MILITAR, ATIVIDADE NORMAL, DIRETOR/CONSELHEIRO (INATIVO), ESTAGIARIO, FERIAS COL AD 13 SAL/AB PECUN, FERIAS COL AD 13 SALARIO, FERIAS COL COM AB PECUNIARIO

Participa Sempre dos Cálculos

Modificar | Retirar | Rubricas | De-Para | Retroativos... | Referências | Fechar

### 3.2 Evento de cálculo do empréstimo consignado:

Este evento será utilizado para calcular o valor máximo de empréstimo (35%) respeitando os limites estabelecidos na legislação. Sua fórmula deve ser elaborada utilizando os eventos que representam a base de INSS e descontos de impostos e pensão. Procure identificar na sua tabela de eventos pelos orientadores informados. Pode haver a necessidade de incluir na dedução outros eventos que representam impostos ou descontos compulsórios:

$$((C10100 - C07020 - C07050 - C13385) * 35 / 100) * (C10500 / C10500)$$

Onde:

10100 – BASE INSS MES (Orientador 5)

7020 - INSS MES (Orientador 10)

7050 - IRRF MES (Orientador 9)

13385 - PENSÃO ALIMENTICIA PARA RELATORIOS (Orientador 13)

10500 - RES EMPRESTIMO ECONSIGNADO – Evento criado no passo anterior

Tabela de Eventos

Referência: Normal | Código: 5008 | Descrição completa: CALCULO EMPRESTIMO ECONSIGNADO | Descrição Resumida: CALC EMPREST ECONS

Evento | Fórmula | Proc. Especial | Participações | Habilitações | Orientadores | PEs

Tipo:  Provento  Desconto  Resultado

Forma de Determinação:  Valor Genérico  Valor Individual  Fórmula de Cálculo  Procedimento Especial

Totalizadores:  + BASE BR IR MES I, BASE FGTS 13 SAL, BASE FGTS MES I, BASE FGTS MES I, BASE INSS 13 SAL, BASE INSS MES, BASE INSS MES I, TOTAL DESC AUX II

Opções:  Totalizador de Proventos/Descontos,  Participa Somente se Habilitado,  Imprimir no Recibo de Pagamento,  Acumular em Eventos Históricos,  Gravar em Valores Mensais,  Imprimir na Folha de Pagamento,  Usar Limite de Valores,  Acumular na Rescisão Valores da Referência Atual e Futura,  Manter Valor Calculado na Folha de Origem,  Mesmo para eventos com o valor zerado,  Exceto caso exista Eventos Retroativos por Funcionários,  Exclusivo para insuficiência de saldo na folha de diferença

Conta Contábil:

Orientador: 00. Nenhum

Observação:

Valor Máximo:  Valor Mínimo:

Modificar, Retirar, Rubricas, De-Para, Retroativos..., Referências, Fechar

Tabela de Eventos

Referência: Normal | Código: 5008 | Descrição completa: CALCULO EMPRESTIMO ECONSIGNADO | Descrição Resumida: CALC EMPREST ECONS

Evento | Fórmula | Proc. Especial | Participações | Habilitações | Orientadores | PEs

Fórmula:  $((C10100 - C07020 - C07050 - C13385) * 35 / 100) * (C10500 / C10500)$

Operadores: +, -, (, /, \*, )

Ordem:  Descrição  Código

Ajustar centavos:  Arredondar  Truncar

Código	Descrição	Tipo	Forma Det.
10100	BASE INSS MES	Res.	Fórm.
07020	INSS MES	Desc.	Fórm.
07050	IRRF MES	Desc.	Fórm.
13385	PENSÃO ALIMENTICIA PARA RELATORIOS	Res.	Fórm.
10500	RES EMPRESTIMO ECONSIGNADO	Res.	Ind.
10500	RES EMPRESTIMO ECONSIGNADO	Res.	Ind.

Reorganizar...

Lista de Eventos / Componentes

Modificar, Retirar, Rubricas, De-Para, Retroativos..., Referências, Fechar

### 3.3 Evento de valor não descontado do empréstimo consignado:

Este evento irá receber a diferença (se houver) entre o valor obtido no Portal Emprega Brasil e o valor calculado como limite máximo de empréstimo. A utilização deste evento é para que o colaborador saiba quanto da sua parcela mensal de empréstimo deixou de ser descontada para ele quitar junto ao banco conforme determina a legislação.

C10500 – C05008

Onde:

10500 - RES EMPRESTIMO ECONSIGNADO – Evento criado no passo 1

## 5008 - CALCULO EMPRESTIMO ECONSIGNADO – Evento criado no passo 2

Tabela de Eventos

Referência: Normal | Código: 10508 | Descrição completa: EMPREST ECONSIGNADO NAO DESCONTADO | Descrição Resumida: EMPR NAO DESC

Evento | Fórmula | Proc. Especial | Participações | Habilitações | Orientadores | PEs

Tipo:  Provento  Desconto  Resultado

Forma de Determinação:  Valor Genérico  Valor Individual  Fórmula de Cálculo  Procedimento Especial

Totalizadores:
 

- + BASE BR IR MES I
- BASE FGTS 13 SAL
- BASE FGTS MES
- BASE FGTS MES I
- BASE INSS 13 SAL
- BASE INSS MES
- BASE INSS MES I
- TOTAL DESC AUX II

Opções:
 

- Totalizador de Proventos/Descontos
- Participa Somente se Habilitado
- Imprimir no Recibo de Pagamento
- Acumular em Eventos Históricos
- Gravar em Valores Mensais
- Imprimir na Folha de Pagamento
- Usar Limite de Valores
- Acumular na Rescisão Valores da Referência Atual e Futura
- Manter Valor Calculado na Folha de Origem
  - Mesmo para eventos com o valor zerado.
  - Exceto caso exista Eventos Retroativos por Funcionários.
- Exclusivo para insuficiência de saldo na folha de diferença

Conta Contábil:

Orientador: 00. Nenhum

Observação:

Valor Máximo:  Valor Mínimo:

Botões: Modificar, Retirar, Rubricas, De-Para, Retroativos..., Referências, Fechar

Tabela de Eventos

Referência: Normal | Código: 10508 | Descrição completa: EMPREST ECONSIGNADO NAO DESCONTADO | Descrição Resumida: EMPR NAO DESC

Evento | Fórmula | Proc. Especial | Participações | Habilitações | Orientadores | PEs

C10500 - C05008

Operadores: +, -, (, /, \*, )

Ordem:  Descrição  Código

Ajustar centavos:  Arredondar  Truncar

Reorganizar...

Código	Descrição	Tipo	Forma Det.

Lista de Eventos / Componentes

Botões: Modificar, Retirar, Rubricas, De-Para, Retroativos..., Referências, Fechar

Habilite-o para sempre participar do cálculo da folha e situação desejada:

Tabela de Eventos

Referência: Normal | Código: 10508 | Descrição completa: EMPREST ECONSIGNADO NAO DESCONTADO | Descrição Resumida: EMPR NAO DESC

Evento | Fórmula | Proc. Especial | Participações | Habilitações | Orientadores | PEs

Folhas	Situações
01-MENSAL	AFAST ACID TRAB <= A15 DIAS
03-ADIANTAMENTO 13 SALARIO	AFAST ACID TRAB MAIS 15 DIAS
04-13 SALARIO	AFAST APOSENT ACID TRABALHO
05-RESCISAO	AFAST APOSENT DOENCA/PROFIS
07-RESCISAO COMP NO MES	AFAST APOSENT EXCETO DOE/AC TR
08-RESCISAO COMP FORA DO MES	AFAST DOENCA <= A 15 DIAS
10-RESC COMP DISSIDIO FORA ME	AFAST DOENCA MAIS DE 15 DIAS
15-PARTICIP LUCROS RESULTADOS	AFAST LICENCA MATERNIDADE
16-PROVISAO FERIAS 13 SALARIO	AFAST LICENCA PATERNIDADE
02-FERIAS 1 OCORRENCIA NO MES	AFAST LICENCA REMUNERADA
06-ADIANTAMENTO QUINZENAL	AFAST SEM BENEFICIO
09-FERIAS 2 OCORRENCIA NO MES	AFAST SEM REMUN SERV MILITAR
14-ADIANTAMENTO PLR	*ATIVIDADE NORMAL
21-AUTONOMO PAGTO DIA 20	DIRETOR/CONSELHEIRO (INATIVO)
22-AUTONOMO PAGTO DIA 30	ESTAGIARIO
23-AUTONOMO 3ª SEMANA	FERIAS COL AD 13 SAL/AB PECUN
24-AUTONOMO 4ª SEMANA	FERIAS COL AD 13 SALARIO
25-AUTONOMO 5ª SEMANA	FERIAS COL COM AB PECUARIARIO

Participa Sempre dos Cálculos

Modificar  
Retirar  
Rubricas  
De-Para  
Retroativos...  
Referências  
Fechar

### 3.4 Evento de desconto do empréstimo consignado na folha:

Este evento irá comparar o valor lançado de empréstimo (evento do passo 1) e o valor calculado de empréstimo (evento do passo 2) e acolher o que tiver o menor valor. Será um evento de desconto de Procedimento Especial 16:

Tabela de Eventos

Referência: Normal | Código: 5000 | Descrição completa: EMPRESTIMO ECONSIGNADO | Descrição Resumida: EMPRESTIMO ECONSIGNA

Evento | Fórmula | Proc. Especial | Participações | Habilitações | Orientadores | PEs

Tipo:  Provento |  Desconto |  Resultado

Forma de Determinação:  Valor Genérico |  Valor Individual |  Fórmula de Cálculo |  Procedimento Especial

Totalizadores:  + BASE BR IR MES I | BASE FGTS 13 SÁL | BASE FGTS MES | BASE FGTS MES I | BASE INSS 13 SÁL | BASE INSS MES | BASE INSS MES I | TOTAL DESC AUX II

Opções:  Totalizador de Proventos/Descontos |  Participa Somente se Habilitado |  Imprimir no Recibo de Pagamento |  Acumular em Eventos Históricos |  Gravar em Valores Mensais |  Imprimir na Folha de Pagamento |  Usar Limite de Valores |  Acumular na Rescisão Valores da Referência Atual e Futura |  Manter Valor Calculado na Folha de Origem |  Mesmo para eventos com o valor zerado. |  Exceto caso exista Eventos Retroativos por Funcionários. |  Exclusivo para insuficiência de saldo na folha de diferença

Conta Contábil:

Orientador: 00. Nenhum

Observação:

Valor Máximo:  | Valor Mínimo:

Modificar  
Retirar  
Rubricas  
De-Para  
Retroativos...  
Referências  
Fechar

Tabela de Eventos

Referência: Normal | Código: 5000 | Descrição completa: EMPRESTIMO ECONSIGNADO | Descrição Resumida: EMPRESTIMO ECONSIGNA

Evento | Fórmula | Proc. Especial | Participações | Habilitações | Orientadores | PEs

16. Compara Valor Entre 2 Eventos

Tipo de Retorno:  Valor do Evento |  Indicador (1=Sim 0=Não)

Retornar o que for:  Maior |  Menor

Evento 1: 10500 RES EMPRESTIMO ECONSIGNADO

Evento 2: 5008 CALCULO EMPRESTIMO ECONSIGNADO

Botões: Modificar, Retirar, Rubricas, De-Para, Retroativos..., Referências, Fechar

Tabela de Eventos

Referência: Normal | Código: 5000 | Descrição completa: EMPRESTIMO ECONSIGNADO | Descrição Resumida: EMPRESTIMO ECONSIGNA

Evento | Fórmula | Proc. Especial | Participações | Habilitações | Orientadores | PEs

Folhas: 01-MENSAL, 03-ADIANTAMENTO 13 SALARIO, 04-13 SALARIO, 05-RESCISAO, 07-RESCISAO COMP NO MES, 08-RESCISAO COMP FORA DO MES, 10-RESC COMP DISSIDIO FORA ME, 15-PARTICIP LUCROS RESULTADOS, 16-PROVISAO FERIAS 13 SALARIO, 02-FERIAS 1 OCORRENCIA NO MES, 06-ADIANTAMENTO QUINZENAL, 09-FERIAS 2 OCORRENCIA NO MES, 14-ADIANTAMENTO PLR, 21-AUTONOMO PAGTO DIA 20, 22-AUTONOMO PAGTO DIA 30, 23-AUTONOMO 3ª SEMANA, 24-AUTONOMO 4ª SEMANA, 25-AUTONOMO 5ª SEMANA

Situações: AFAST ACID TRAB <= A15 DIAS, AFAST ACID TRAB MAIS 15 DIAS, AFAST APOSENT ACID TRABALHO, AFAST APOSENT DOENCA/PROFIS, AFAST APOSENT EXCETO DOE/AC TR, AFAST DOENCA <= A 15 DIAS, AFAST DOENCA MAIS DE 15 DIAS, AFAST LICENCA MATERNIDADE, AFAST LICENCA PATERNIDADE, AFAST LICENCA REMUNERADA, AFAST SEM BENEFICIO, AFAST SEM REMUN SERV MILITAR, \* ATIVIDADE NORMAL, DIRETOR/CONSELHEIRO (INATIVO), ESTAGIARIO, FERIAS COL AD 13 SAL/AB PECUN, FERIAS COL AD 13 SALARIO, FERIAS COL COM AB PECUNIARIO

Participa Sempre dos Cálculos

Botões: Modificar, Retirar, Rubricas, De-Para, Retroativos..., Referências, Fechar

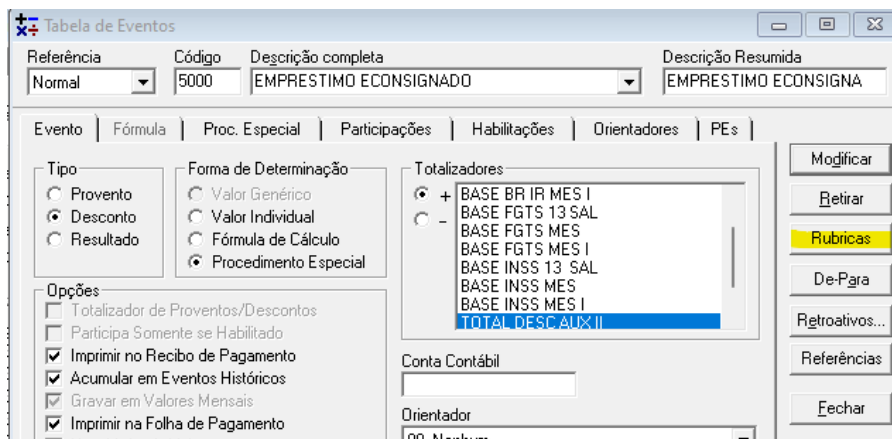
Com esta parametrização os valores deverão aparecer no recibo conforme o exemplo abaixo caso o empréstimo descontado seja menor que o informado:

Cód.	Descrição	Resultado	Provento	Desconto
00005	SALARIO		2.201,00	
00230	GRATIFICACAO		200,00	
05000	EMPRESTIMO ECONSIGNADO			735,12
07020	INSS MES			264,11
07050	IRRF MES			36,54
05008	CALCULO EMPRESTIMO ECONSIGNADO	735,12		
10500	RES EMPRESTIMO ECONSIGNADO	800,00		
10508	EMPREST ECONSIGNADO NAO DESCONTAD	64,88		
20270	NUM DEP IMPOSTO RENDA	1,00		
			2.401,00	1.035,77
			Tot. Líquido >>	1.365,23

Obs.: Verifique a necessidade de criar eventos de diferença e devolução. Atente-se ao fato de que Diferenças e devoluções apenas serão aceitas pelo eSocial caso ainda não tenha ocorrido o vencimento das parcelas, que é dia 20 do mês seguinte ao da referência do desconto. Diferenças e devoluções apuradas após esse prazo devem ser regularizados pelo colaborador diretamente com a instituição financeira.

### 3.5 Criação da rubrica

O evento de desconto consignado deverá ter a natureza 9253 – Empréstimo eConsignado Desconto, e incidência para FGTS – 31 – Desconto do eConsignado:



The screenshot displays the 'Tabela de Eventos' (Event Table) configuration window. At the top, there are fields for 'Referência' (Normal), 'Código' (5000), 'Descrição completa' (EMPRESTIMO ECONSIGNADO), and 'Descrição Resumida' (EMPRESTIMO ECONSIGNA). Below this, a tabbed interface is shown with the 'Fórmula' tab selected. The 'Tipo' section has 'Desconto' selected. The 'Forma de Determinação' section has 'Procedimento Especial' selected. The 'Totalizadores' list includes: '+ BASE BR IR MES I', '+ BASE FGTS 13 SAL', '+ BASE FGTS MES I', '+ BASE FGTS MES I', '+ BASE INSS 13 SAL', '+ BASE INSS MES I', '+ BASE INSS MES I', and '- TOTAL DESC AUX II'. The 'Opções' section has 'Imprimir no Recibo de Pagamento', 'Acumular em Eventos Históricos', 'Gravar em Valores Mensais', and 'Imprimir na Folha de Pagamento' checked. On the right side, there are buttons for 'Modificar', 'Retirar', 'Rubricas' (highlighted in yellow), 'De-Para', 'Retroativos...', 'Referências', and 'Fechar'.

Cadastro de Rubrica | Evento: 05000 - EMPRESTIMO ECONSIGNADO

Vigência: 03/2025  Utilizar Perfil de Incidência

Código: \_\_\_\_\_ Descrição: \_\_\_\_\_ Encerramento: \_\_\_\_\_

Informativa Dedutora

**Informações da Rubrica**

IRRF

FGTS

Previdência Social

Contribuição Sindical

RPPS/Regime Militar

PIS/PASEP

**Informações da Rubrica**

Natureza da Rubrica  
Código: 9253 Descrição: Empréstimos eConsignado - Desconto

Desconto De Trabalhadores A Título De Empréstimos Na Modalidade Econsignado Para Repasse À Instituição Financeira Consignatária Recolhido Em Guia Do Fgts Conforme Legislação Específica

Fator da Rubrica  
 Utilizar Eventos  Valor Informado

Código: \_\_\_\_\_ Descrição: \_\_\_\_\_

Código	Descrição

Observações: \_\_\_\_\_

Rubrica compõe teto remuneratório: 0-Não Informado

Não enviar a Rubrica para o eSocial

Cadastrar Novo Excluir Fechar

Cadastro de Rubrica | Evento: 05000 - EMPRESTIMO ECONSIGNADO

Vigência: 03/2025  Utilizar Perfil de Incidência

Código: \_\_\_\_\_ Descrição: \_\_\_\_\_ Encerramento: \_\_\_\_\_

Informativa Dedutora

**Informações da Rubrica**

IRRF

FGTS

Previdência

**Informações de IRRF**

Incidência Tributária IRRF  
Código da Incidência: 09 - Verba transitada pela folha de pagamento de natureza diversa de rendimento ou r

Informações de Processos

Número do Processo: \_\_\_\_\_ Código do Indicativo da Suspensão: \_\_\_\_\_

Lista de Processos

Número do Processo	Código do Indicativo da Suspensão

Vigência  Utilizar Perfil de Incidência  
Código Descrição Encerramento

03/2025

Informativa Dedutora

**Informações da Rubrica**

IRRF

**FGTS**

Previdência Social

Contribuição

**Informações FGTS**

Incidência Tributária FGTS  
Código da Incidência  
31 - Desconto do eConsignado

Informações de Processos

Número do Processo

Lista de Processos

Número do Processo

Vigência  Utilizar Perfil de Incidência  
Código Descrição Encerramento

03/2025

Informativa Dedutora

**Informações da Rubrica**

IRRF

**FGTS**

**Previdência Social**

Contribuição

**Informações de Previdência Social**

Incidência Tributária Previdência Social  
Código da Incidência  
00 - Não é Base de Cálculo

Informações de Processos

Tipo do Processo Número do Processo

Extensão da Decisão Código do Indicativo da Suspensão

Lista de Processos

Número do Processo	Tipo	Extensão da	Indicativo da
<input type="checkbox"/>			

Depois de configurada a rubrica, esta deve ser enviada ao eSocial pela tarefa S-1010.

#### 4. RUBRICAS

Para o cadastro de Rubricas, atentar-se às respectivas parametrizações quanto à Natureza de Rubrica e Incidência incidências. Verifique que as rubricas de desconto consignado já existentes possuem parametrizações diferentes das rubricas destinadas à nova modalidade de empréstimo.

Parametrizações

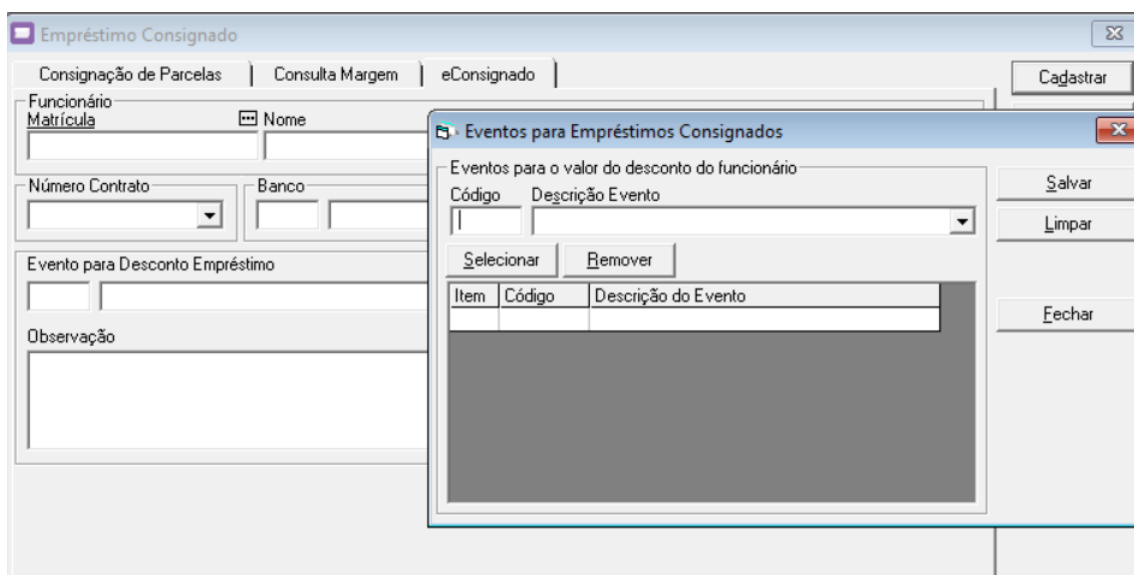
	Empréstimo consignado	Crédito do Trabalhador
Natureza de rubrica	9254 - Empréstimos consignados - Desconto	9253 - Empréstimos eConsignado - Desconto
Incidência para FGTS	00 - Não é base de cálculo do FGTS	31 - Desconto eConsignado
Incidência para INSS	00 - Não é base de cálculo	00 - Não é base de cálculo
Incidência para IRRF	9 - Verba transitada pela folha de pagamento de natureza diversa de rendimento ou retenção/isenção/dedução de IR (exemplo: desconto de convênio farmácia, desconto de consignações, etc.)	9 - Verba transitada pela folha de pagamento de natureza diversa de rendimento ou retenção/isenção/dedução de IR (exemplo: desconto de convênio farmácia, desconto de consignações, etc.)
Incidência para PIS/Pasep	00 - Não é base de cálculo do PIS/PASEP	00 - Não é base de cálculo do PIS/PASEP

**Empréstimo Consignado:** verificar as codificações dos eventos de descontos / proventos já existentes na base.

**Crédito do Trabalhador:** de acordo com o POP segue os códigos:

## 5. IMPORTAÇÃO ARQUIVO EXTRAÍDO PORTAL DO EMPREGADOR

Para associar o evento que será considerado da parcela importada através do arquivo extraído do Portal do Empregador, acesse Emissões > Operacionais > Empréstimo Consignado > Aba eConsignado > Eventos:



Informe o evento cadastrado no passo 1 deste documento.

**6. EXCEÇÕES**

Não se aplica.

**7. PLANO EMERGENCIAL**

Não se aplica.

**8. ANEXOS**

Não se aplica.

**9. CONTROLE DO DOCUMENTO**

Revisão	Data	Revisor	Itens alterados (adicionar breve descrição da alteração)